



РЕГЛАМЕНТ СОРЕВНОВАНИЙ

Парикмахеры

Комбинированные / Индивидуальные зачеты

(М – Модель / МГ – Манекен-головка)

Женские мастера (Ж) – Взрослые – Комбинированные командные зачеты

<u>Техника</u>	<u>Престиж-Кубок</u>	<u>Коммерческая(салонная) мода</u>
<u>МГ</u>	<u>М/МГ</u>	<u>М/МГ</u>
1) Креативная прическа	1) Престиж-прическа для Гала-вечера (готовая работа)	1) Модная прическа на свободных длинных волосах <i>Long wavy hair</i>
2) Вечерняя прическа <i>Hair by Night</i>	2) Модная невеста <i>Fashion Bride</i>	2) Романтическая невеста <i>Romantic Bride</i>
<u>Fashion Trends</u>		<u>Современный дизайн</u>
<u>М/МГ</u>		<u>М/МГ</u>
1) Модное плетение <i>Fashion Braids</i>		1) Cut and color (готовая работа)
2) Модная вечерняя прическа <i>Fashion Evening Hairstyle</i>		2) Коммерческая салонная стрижка <i>Commercial Cut</i>

Женские мастера (Ж) – Взрослые – Индивидуальные зачеты

Креативное окрашивание – М/МГ Фантазийная прическа – М/МГ

Объемная длинная кудрявая стрижка – М/МГ Текстурная короткая кудрявая стрижка – М/МГ

Мужские мастера (Мж) – Взрослые – Комбинированные командные зачеты

<u>Техника</u>	<u>Салонная мода</u>	<u>Барбер - стилист</u>
<u>МГ</u>	<u>М/МГ</u>	<u>М/МГ</u>
1) Классический фейд с укладкой <i>Classic Fade</i>	1) Салонная укладка на длинных волосах <i>Street Style Long</i>	1) Коммерческий фейд с укладкой <i>Commercial Fade Cut</i>
2) Классическая стрижка <i>Classic Cut</i>	2) Салонная стрижка с укладкой <i>Commercial Cut</i>	2) Низкий фейд с укладкой <i>Skin Fade Cut</i>

Мужские мастера (Мж) – Взрослые – Индивидуальные зачеты

- 1 Авангардная прическа – МГ
- 2 Креативная прическа – МГ
- 3 Креативное окрашивание и стрижка – МГ
- 4 Полный модный мужской образ - М
- 5 Стрижка на длинном волосе (кудри) - М/МГ

Основные правила соревнований

Женская секция / Взрослые мастера / Учащиеся

1. Комбинированные зачеты

Если в регламенте соревнований не указано обратное, то комбинированные виды работ не могут выполняться по отдельности. Если участник соревнований регистрируется в комбинированной категории и соревнуется только в одном зачете, сумма регистрационного сбора остается неизменной.

2. Номера зеркал

Генеральный Комиссар сообщит номера зеркал участникам соревнований. Участники направляются к своим рабочим местам перед началом соревнования. Генеральный Комиссар проверяет, соответствует ли номер зеркала имени участника.

В комбинированных зачетах у участника соревнований может быть один и тот же номер зеркала

3. Модели

Моделям не разрешается помогать участникам соревнований в создании прически (например, сушить волосы, дотрагиваться до волос и т.д.).

4. Штрафные баллы

Нарушения Регламента соревнований или несоблюдение правил выполнения зачетов наказываются Старейшинами в соответствии с действующим перечнем нарушений и штрафных санкций.

Участники соревнований могут ознакомиться с количеством начисленных им штрафных баллов в списке результатов.

Базовый минимум штрафных баллов за нарушение составляет 5 баллов + 3 балла за несоблюдение команды «Стоп».

5. Неподобающий макияж

Неподобающий макияж в мужской и женской секциях может быть рассмотрен, как опознавательный знак для членов жюри, в случае чего будут начислены штрафные баллы.

6. Одежда

Одежда моделей / манекен-головок в зачетах женской и мужской секций должна

Быть нейтральной и не иметь никаких опознавательных знаков (логотипов, названий бренда и т.д.).

Одежда в зачетах мужской секции должна выглядеть мужественно (пиджак обязателен).

7. Количество регистраций на одного участника соревнований

В зачетах, где работы выполняются на моделях или манекен-головках, участники соревнований могут регистрироваться только в одной из категорий и работать с моделью или манекен головкой.

8. Дисквалификация

В случае обмена участниками присвоенных им номеров зеркал.

9. Презентация манекен-головок

Во время прохода членов жюри Манекен-головки могут быть зафиксированы на рабочих столах или оставлены на штативах и одеты в одежду (по желанию участника).

Запрещается оставлять инструменты или иные предметы на рабочих столах.

Манекен-головки должны быть расположены лицом к зеркалу. Если манекен-головка

расположена по-другому, то Старейшины ее поправят.

Старейшины

Главная задача Совета Старейшин состоит в том, чтобы помогать участникам не совершать нарушений ,при условии соблюдения ими правил соревнований.

1. Перед началом того или иного вида работ группа Старейшин выходит на подиум, чтобы осмотреть модели. Старейшины проверяют, выполняются ли правила соревнований участниками. При выявлении нарушения Старейшины начисляют соответствующему участнику штрафные баллы, отмечая номер его зеркала в таблице штрафов, буквенное обозначение допущенного нарушения, а также указывают количество штрафных баллов
2. После начала соревнования, Старейшины наблюдают за его ходом индивидуально. Если они обнаруживают, что участник совершает нарушение, они должны записать номер зеркала этого участника и вид совершенного нарушения. Затем они передают эти данные Генеральному Комиссару, который обсудит их с Советом Старейшин, в результате чего будет принято соответствующее решение.
3. Все решения, принятые Советом Старейшин, такие как начисление штрафных баллов, будут подписаны всеми членами Совета Старейшин лично. Затем Генеральный Комиссар передает официальный документ с начисленными штрафными баллами компьютерной группе. При введении в компьютер данных оценочных листов членов жюри, и содержащиеся в нем данные о штрафных баллах, если таковые начислялись, также вводятся в компьютер.
4. Комитет Старейшин должен зафиксировать начисление штрафных баллов, сделав фотографический снимок нарушения. Фотография является доказательством нарушения (за исключением такого нарушения как несоблюдение команды «Стоп»). Отсутствие снимка является отсутствием доказательства и в таком случае штрафные баллы начислены быть не могут

ШТРАФНЫЕ БАЛЛЫ – ЖЕНСКАЯ СЕКЦИЯ

Взрослые и учащиеся

5 штрафных баллов за нарушение для Комитета Старейшин. 3 штрафных баллов за несоблюдение команды «Стоп».

Каждое нарушение должно быть подтверждено двумя другими Старейшинами и Генеральным Комиссаром. Каждое нарушение должно быть зафиксировано с помощью фотографического снимка.

А.	Длина
Б.	Предварительная прострижка / Предварительная укладка
В.	Недостаточная прострижка
Г.	Постиж
Д.	Основание для постижа
Е.	Щипцы и/или зажимы
Ж.	Наращивание волос
З.	Декоративные элементы
И.	Инструменты / Машинка для стрижки волос
К.	Не соблюдение темы
Л.	Завершение работы
М.	Декорации
Н.	Названия, изображения, логотипы
О.	Неуместный макияж
П.	Частичное бритье головы
Р	Негармоничное сочетание цветов
С	Дополнительные цвета

ШТРАФНЫЕ БАЛЛЫ – МУЖСКАЯ СЕКЦИЯ – Взрослые и учащиеся

5 штрафных баллов за нарушение для Комитета Старейшин. 3 штрафных баллов за несоблюдение команды «Стоп».

Каждое нарушение должно быть подтверждено двумя другими Старейшинами, и Генеральным Комиссаром. Каждое нарушение должно быть зафиксировано с помощью фотографического снимка.

А.	Длина
Б.	Прострижка
В.	Виски
Г.	Затылок
Д.	Инструменты / Машинка для стрижки волос
Е.	Наращивание волос
Ж.	Не соблюдение темы
З.	Завершение работы
И.	Неподобающий макияж
К.	Названия, изображения, логотипы
Л.	Частичное бритье головы
М	Негармоничное сочетание цветов
Н	Дополнительные цвета
О	Использование косм. средств до начала соревнования

Регламент соревнований
Женские мастера – Взрослые

Зачет 1 Креативная прическа – Техника

Женские мастера – Комбинированная категория

Манекен-головка

Без ограничений в возрасте – участники любого возраста

Участники соревнований располагаются со своими манекен-головками у зеркала с присвоенным им номером. Волосы манекен-головки должны быть намочены и не подготовлены. Во время прохода Старейшин, всех участников соревнований попросят отойти от своих манекен-головок и подождать рядом с ареной соревнований. После прохода Старейшин, которые в случае необходимости увлажнят волосы всех манекен-головок. Генеральный Комиссар подзовет участников соревнований обратно к их зеркалам и объявит начало соревнования.

1.	Инструменты для укладки	Разрешены все инструменты для укладки
2.	Инструменты для бритья	Запрещается использовать инструменты для бритья манекен-головки. Минимальная длина волос должна составлять 2 см.
3.	Средства	Разрешено использование всех фиксирующих средств.
4.	Цвет	Три цвета + оттенки переходов должны гармонично сочетаться между собой. Члены жюри / Старейшины проверят соблюдение данного правила. Цветные спреи запрещены.
5.	Поддержка прически	Использование каких-либо средств поддержки в прическе запрещено.
6.	Дополнение прически	Наращивание волос, постижи и декоративные элементы всех видов запрещены.
7.	Члены жюри	Члены жюри оценивают общее впечатление прически и цвета. Судьи должны иметь возможность видеть прическу целиком, в том числе сверху. В противном случае Старейшины опустят манекен-головки. Прическа в конечном варианте не должна закрывать оба глаза модели. (один глаз должен быть открыт).
8.	Время	30 минут (После подачи команды «Стоп» Главным Комиссаром у участников соревнований есть 3 дополнительные минуты на одевание манекен головок. После этого дополнительное время не предоставляется. В случае несоблюдения данного правила участнику начисляются 5 штрафных баллов).
9.	Оценки	Максимум: 30 баллов Минимум: 25 баллов

В помещениях для подготовки к соревнованиям электрические розетки и зеркала не предоставляются.

На арене соревнований на каждого участника предоставляется только 1 розетка максимальной мощностью 2000Вт. Только один прибор может быть использован одновременно (никаких адаптеров/переходников)



Зачет 2 Вечерняя прическа / Hair by Night – Техника

Женские мастера – Комбинированная категория

Манекен-головка

Без ограничений в возрасте – участники любого возраста

Участники соревнований располагаются со своими манекен-головками у зеркала с присвоенным им номером. Волосы манекен-головки должны быть заранее подготовлены. Участников соревнований попросят расчесать волосы. Во время прохода Старейшин, всех участников соревнований попросят отойти от своих манекен-головок и подождать рядом с ареной соревнований. После прохода Старейшин, которые зачешут волосы всех манекен-головок в том направлении, в котором они были подготовлены, Генеральный Комиссар подзовет участников соревнований обратно к их зеркалам и объявит начало соревнования.

1.	Инструменты для укладки	Разрешены все инструменты для укладки
2.	Инструменты для бритья	Запрещается использовать инструменты для бритья манекен-головки. Минимальная длина волос должна составлять 2 см.
3.	Цвет	Три цвета + оттенки переходов должны гармонично сочетаться между собой. Члены жюри / Старейшины проверят соблюдение данного правила. Цветные спреи запрещены.
4.	Постижи	а) Разрешается использование не менее 1 и не более 3 постижей. Постижы не должны быть подготовлены заранее. Постижы могут быть подстрижены и окрашены заранее, и должны лежать на столиках, готовые к расчесыванию и проверке Старейшинами. б) Диаметр каждого постижа не должен превышать 2 дюйма (5см) во всех направлениях. в) Длина волос на постиже факультативна. г) Постиж(-и) должны быть добавлены к прическе только в течение времени, отведенного на выполнение работы. После завершения работы постижи не должны покрывать более 30% поверхности головы. В конце соревнования, в течение отведенного на работу времени, участники могут использовать ножницы для подчистки кончиков волос. д) Использование париков запрещено.
5.	Поддержка прически	Использование каких-либо средств поддержки в прическе запрещено.
6.	Украшения	Разрешено использование максимум двух украшений, покрывающих не более 20% головы.
7.	Наращивание	Наращивание волос запрещено.
8.	Члены жюри	Члены жюри оценивают общее впечатление прически и цвета. Судьи должны иметь возможность видеть прическу целиком, в том числе сверху. В противном случае Старейшины опустят манекен-головки. Прическа в конечном варианте не должна закрывать оба глаза. (один глаз должен быть открыт)
9.	Время	35 минут (После команды «Стоп» у участников соревнований есть 3 дополнительные минуты на одевание манекен-головок. После этого дополнительное время не предоставляется. В случае несоблюдения данного правила участнику начисляются 5 штрафных баллов).
10.	Оценки	Максимум: 30 баллов Минимум: 25 баллов



Зачет 1 Модная прическа для Гала-вечера - Престиж кубок

Женские мастера – комбинированная категория

Модель/ манекен-головка

работа, подготовленная заранее

Без ограничений в возрасте – участники любого возраста

Участники и модели выходят на арену соревнований с заранее подготовленной работой, готовой к оцениванию членами жюри. Волосы модели могут быть любой длины по желанию участника соревнований. Старейшины укажут, где следует расположиться моделям, после чего участники смогут в случае необходимости совершить заключительные поправки за отведенные на это 3 минуты, после подачи сигнала Генеральным Комиссаром. Постижы и украшения не должны покрывать более 30% поверхности головы модели и должны быть прикреплены к волосам модели. Законченная прическа должна подходить, например, для торжественного Гала-Вечера. Любые поддержки запрещены. Разрешено удлинение волос. Законченная прическа должна отличаться от вечерней прически «Hair by Night» или более традиционной вечерней прически «Evening Style» (см. флаер с изображением примеров). **Парики запрещены!**

1.	Цвет	Три цвета + оттенки переходов должны гармонично сочетаться между собой. Члены жюри / Старейшины проверят соблюдение данного правила. Цветные спреи запрещены.
2.	Члены жюри	Члены жюри оценивают общее впечатление Престиж-прически для Гала вечера. Во время оценивания модели могут расположиться стоя.
3.	Время	3 минуты
4.	Оценки	Максимум: 30 баллов Минимум: 25 баллов

В помещениях для подготовки к соревнованиям электрические розетки и зеркала не предоставляются.

На арене соревнований на каждого участника предоставляется только 1 розетка максимальной мощностью 2000Вт. Только один прибор может быть использован одновременно (никаких адаптеров/переходников).



Зачет 2 - Модная невеста *Fashion Bride* - Престиж кубок

Женские мастера – комбинированная категория

Модель / Манекен-головка

Без ограничений в возрасте – участники любого возраста

Участники соревнований располагаются со своими моделями у зеркала с присвоенным им номером. На данном этапе волосы должны быть **прямыми** и без предварительной укладки. Участников соревнований попросят зачесать волосы назад. Во время прохода Старейшин, всех участников соревнований попросят отойти от своих моделей и подождать рядом с ареной соревнований. После прохода Старейшин, которые расчешут волосы всех моделей, Генеральный Комиссар подзовет участников соревнований обратно к их зеркалам и объявит начало соревнования.

Участники выполняют техническую прическу новобрачной на длинных волосах, ориентируясь на общий законченный образ (total look) Во время соревнования участники могут использовать ножницы для подчистки кончиков волос.

1.	Длина волос	Длина волос – до плеча или длиннее. Градуировка волос факультативна. Минимальная разница длины волос – 10 см (за исключением челки).
2.	Цвет	Три цвета + оттенки должны гармонично сочетаться между собой. Члены жюри / Старейшины проверят соблюдение данного правила. Цветные спреи запрещены.
3.	Инструменты для укладки	Разрешено использование любых инструментов для укладки.
4.	Средства	Разрешено использование любых средств.
5.	Постижи	Использование постижей запрещено.
6.	Поддержка прически	Средства поддержки прически запрещены.
7.	Украшения	Разрешено использование одного украшения, которое не должно покрывать более 20% поверхности головы.
8.	Наращивание	Наращивание волос запрещено
9.	Члены жюри	Члены жюри оценивают общее впечатление прически, стиля и цвета. Судьи должны иметь возможность видеть прическу целиком, в том числе сверху. В противном случае Старейшины опустят стулья.
10.	Время	30 минут
11.	Оценки	Максимум: 30 баллов Минимум: 25 баллов

В помещениях для подготовки к соревнованиям электрические розетки и зеркала не предоставляются.

На арене соревнований на каждого участника предоставляется только 1 розетка максимальной мощностью 2000 Вт. Только один прибор может быть использован одновременно (никаких адаптеров/переходников).



Зачет 1- Модная прическа на свободных длинных волосах *Long wavy hair* –

Коммерческая (салонная) мода.


Женские мастера – комбинированная категория

Модель/манекен-головка

Без ограничений в возрасте – участники любого возраста

Участники выходят на арену соревнований со своими моделями. Волосы модели должны быть прямыми и мокрыми. Волосы не должны быть предварительно подготовлены или подкручены. Во время прохода Старейшин всех участников соревнований попросят отойти от своих моделей и подождать рядом с ареной соревнований. После прохода Старейшин, которые проверят, являются ли волосы модели прямыми, Генеральный Комиссар подзовет участников соревнований обратно к их зеркалам и объявит начало соревнования. Участник выполняет укладку с мокрого волоса!! Готовая работа должна отвечать требованиям моды и запросом современного клиента, быть объёмной и иметь модную текстуру. Оба виска должны быть свободными. Технические элементы запрещены и будут оштрафованы. Участник должен ориентироваться на предложенные СПиКР образы.

1.	Длина волос	Длина волос – ниже плеча или длиннее. Градуировка волос факультативна. Минимальная разница длины волос – 10 см, кроме челки.
2.	Инструменты для бритья	Разрешено использование любых инструментов для укладки, включая заколки для волос.
3.	Цвет	Три цвета + оттенки переходов должны гармонично сочетаться между собой. Члены жюри / Старейшины проверят соблюдение данного правила. Цветные спреи запрещены.
4.	Укладка	80% волос должны свободно спадать вниз.
5.	Средства	Разрешено использование всех фиксирующих средств.
6.	Украшения	Запрещено использование любых украшений для волос.
7.	Наращивание	Наращивание волос разрешено
8.	Члены жюри	Члены жюри оценивают общее впечатление прически и цвета. Судьи должны иметь возможность видеть прическу целиком, в том числе сверху. В противном случае Старейшины опустят стулья.
8.	Время	50 минут
9.	Оценки	Максимум: 30 баллов Минимум: 25 баллов



Зачет 2 Романтическая невеста *Romantic Bride* - Коммерческая (салонная) мода.

Женские мастера – комбинированная категория

Модель/манекен-головка

Без ограничений в возрасте – участники любого возраста

Участники соревнований располагаются со своими моделями у зеркала с присвоенным им номером.

На данном этапе волосы модели должны быть предварительно накручены. Участники должны представить романтическую свадебную прическу на частично собранных волосах. Допускается низкий или высокий хвост. Выполненная прическа должна создавать эффект распущенных волос. Волосы должны изменить свой первоначальный вид.

Участники выполняют модную коммерческую прическу новобрачной на длинных волосах, ориентируясь на общий законченный образ (total look) и предложенные СПиКР образы. Во время соревнования участники могут использовать ножницы для подчистки кончиков волос.

1.	Длина волос	Длина волос ниже плеч.
2.	Цвет	Волосы модели должны быть окрашены в коммерческие цвета с использованием актуальных техник «Шатуш», «АЭР-Тач», «Балаяж» ит. Д. Неоновые цвета запрещены.
3.	Инструменты для укладки	Разрешено использование любых инструментов для укладки.
4.	Средства	Разрешено использование любых средств.
5.	Постижи	Использование постижей запрещено.
6.	Поддержка прически	Средства поддержки прически запрещены.
7.	Украшения	Разрешены украшения (единичные или состоящие из нескольких элементов), подчеркивающие образ невесты. Украшения не должны занимать 20% поверхности прически.
8.	Наращивание	Наращивание волос запрещено
9.	Члены жюри	Члены жюри оценивают общее впечатление прически, стиля и цвета. Судьи должны иметь возможность видеть прическу целиком, в том числе сверху. В противном случае Старейшины опустят стулья.
10.	Время	40 минут
11.	Оценки	Максимум: 30 баллов Минимум: 25 баллов

В помещениях для подготовки к соревнованиям электрические розетки и зеркала не предоставляются.

На арене соревнований на каждого участника предоставляется только 1 розетка максимальной мощностью 2000Вт. Только один прибор может быть использован одновременно (никаких адаптеров/переходников).



Зачет 1 Модное плетение *Fashion Braids - Fashion Trends*

Женские мастера – комбинированная категория

Манекен/Манекен-головка

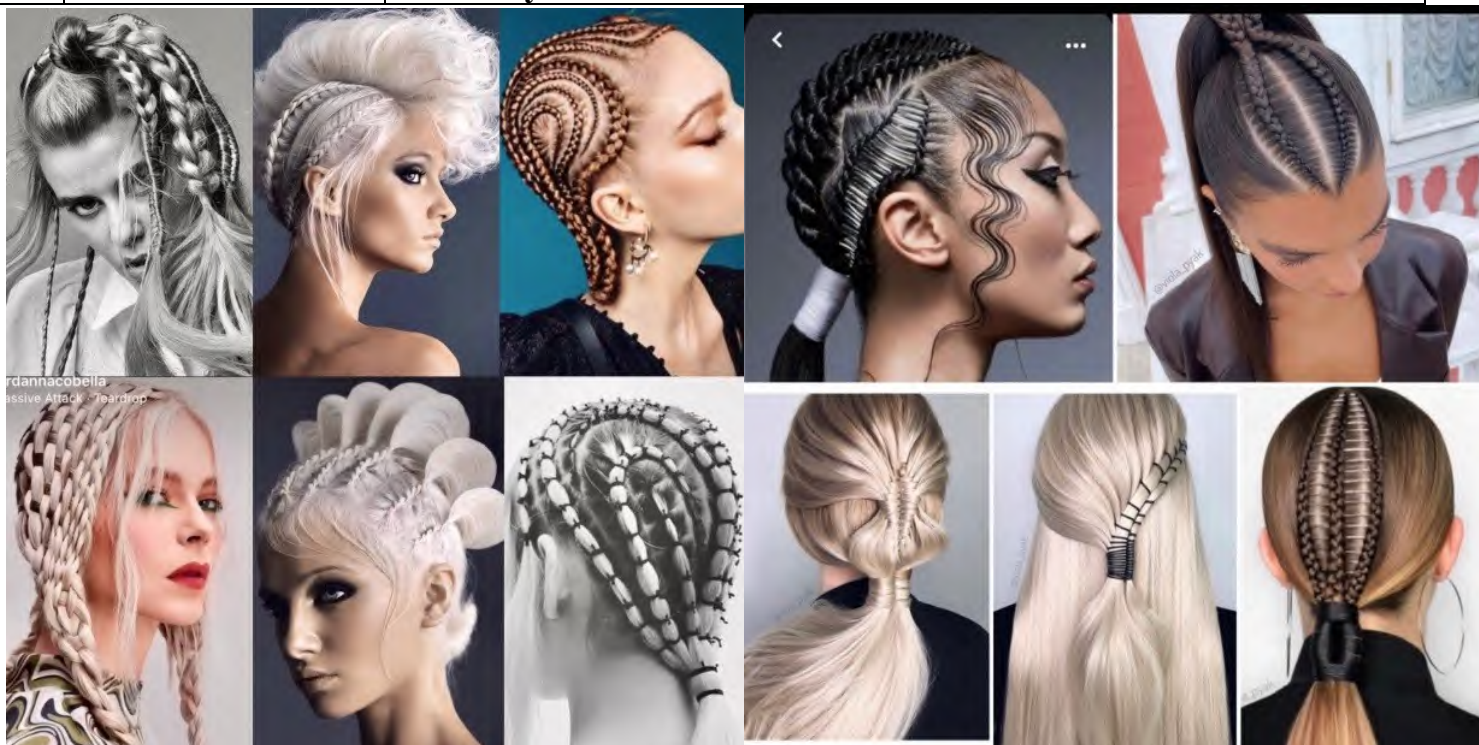
Без ограничений в возрасте – участники любого возраста

Участники соревнований располагаются со своими моделями у зеркала с присвоенным им номером.

На данном этапе волосы модели должны быть прямыми и расчёсанными назад. Участники выполнить модную прическу с элементами плетения (не менее 30 %). Во время конкурса участник может вплетать декоративные ленты, цепочки, и т.д. Запрещено вплетать в прическу волосы и материалы, заменяющие волос или напоминающие его.

Волосы могут быть собраны или свободными. Участники выполняют модную коммерческую прическу на длинных волосах, ориентируясь на общий законченный образ (total look) и предложенные СПиКР образы. Во время соревнования участники могут использовать ножницы для подчистки кончиков волос.

1.	Длина волос	Длина волос ниже плеч.
2.	Цвет	Разрешены любые цвета.
3.	Инструменты для укладки	Разрешено использование любых инструментов для укладки.
4.	Средства для укладки	Разрешено использование любых средств.
5.	Постижи	Использование постижей запрещено.
6.	Поддержка прически	Средства поддержки прически запрещены.
7.	Украшения	Разрешено вплетать декоративные ленты, цепочки и т.д., Запрещено вплетать в прическу волосы и материалы, заменяющие волос или напоминающие его.
8.	Наращивание	Наращивание волос разрешено, в нижних зонах, для увеличения длины
9.	Члены жюри	Члены жюри оценивают общее впечатление прически, стиля и цвета. Судьи должны иметь возможность видеть прическу целиком, в том числе сверху. В противном случае Старейшины опустят стулья.
10.	Время	50 минут
11.	Оценки	Максимум: 30 баллов Минимум: 25 баллов



Зачет 2 Модная вечерняя прическа *Fashion Evening Hairstyle* – **Fashion Trends**

Женские мастера – комбинированная категория

Манекен/Манекен-головка

Без ограничений в возрасте – участники любого возраста

Участники располагаются со своими моделями у зеркала с присвоенным им номером; на данном этапе волосы модели **прямые**. Волосы не должны быть предварительно подготовлены или подкручены. Во время прохода Старейшин всех участников соревнований попросят отойти от своих моделей и подождать рядом с ареной соревнований. После прохода Старейшин, которые проверят, являются ли волосы модели прямыми, Генеральный Комиссар подзовет участников соревнований обратно к их зеркалам и объявит начало соревнования. Участник выполняет модную вечернюю прическу. Технические элементы разрешены, если они помогают создать модный образ. Готовая работа должна отвечать требованиям моды и запросом современного клиента, иметь модную текстуру и ориентироваться на общий законченный образ (total look) и предложенные СПиКР образы. Во время соревнования участники могут использовать ножницы для подчистки кончиков волос.

1.	Длина волос	Длина волос – до плеча или длиннее. Градуировка волос факультативна. Минимальная разница длины волос – 10 см, кроме челки.
2.	Инструменты для бритья	Разрешено использование любых инструментов для укладки.
3.	Цвет	Разрешены любые цвета коммерческой шкалы, они должны гармонично сочетаться между собой. Члены жюри / Старейшины проверят соблюдение данного правила. Цветные спреи запрещены.
4.	Средства	Разрешено использование всех средств.
5.	Постижи	Использование постижей запрещено.
6.	Украшения	Одно украшение как модный аксессуар подчеркивающий образ
7.	Наращивание	Наращивание волос запрещено.
8.	Члены жюри	Члены жюри оценивают общее впечатление прически и цвета. Судьи должны иметь возможность видеть прическу целиком, в том числе сверху. В противном случае Старейшины опустят манекен-головки.
9.	Время	30 минут (После подачи команды «Стоп» Главным Комиссаром у участников соревнований есть 3 дополнительные минуты на одевание манекен головок. После этого дополнительное время не предоставляется. В случае несоблюдения данного правила участнику начисляются 5 штрафных баллов).
10.	Оценки	Максимум: 30 баллов Минимум: 25 баллов



Зачет 1 *Cut and color* - Современный дизайн

Женские мастера – комбинированная категория

Манекен-головка/модель

работа, подготовленная заранее

Без ограничений в возрасте – участники любого возраста

Участники выходят на арену соревнований со своими моделями, готовыми к оцениванию членами жюри. Старейшины укажут, где им следует расположиться, после чего участники смогут в случае необходимости совершить заключительные поправки за отведенные на это 3 минуты.

Участники создают образ *Color and cut* на модели/манекене заранее. Оценка судей основывается на таких критериях, как креативность и качество стрижки, гармония цветового решения и выраженная идея.

Средства поддержки запрещены. Участник должен ориентироваться на предложенные СПиКР образы.

1.	Критерии судейства	Креативность и качество стрижки, гармония цветового решения и выраженная идея.
2.	Время	3 минуты для заключительных поправок
3.	Оценки	Максимум: 30 баллов Минимум: 25 баллов

В помещениях для подготовки к соревнованиям электрические розетки и зеркала не предоставляются. На арене соревнований на каждого участника предоставляется только 1 розетка максимальной мощностью 2000 Вт. Только один прибор может быть использован одновременно (никаких адаптеров/переходников).



Зачет 2 Коммерческая салонная стрижка *Commercial Cut* - Современный дизайн

Женские мастера – комбинированная категория

Манекен-головка

Без ограничений в возрасте – участники любого возраста

Участники соревнований располагаются со своими манекен-головками у зеркала с присвоенным им номером; на данном этапе волосы манекен-головки прямые. Участников соревнований попросят зачесать волосы назад. Во время прохода Старейшин, всех участников соревнований попросят отойти от своих манекен-головок и подождать рядом с ареной соревнований. После прохода Старейшин, которые расчешут волосы всех манекен-головок, Генеральный Комиссар подзовет участников соревнований обратно к их зеркалам и объявит начало соревнования.

Участники могут по желанию увлажнить волосы. Законченная прическа должна иметь повседневный коммерческий вид и не являться «Прогрессивной стрижкой». Готовая работа должна отвечать требованиям моды и запросом современного клиента, В противном случае Старейшины начислят участнику соревнования штрафные баллы. Участник должен ориентироваться на предложенные СПиКР образы.

1.	Стрижка	До начала зачета длина волос должна составлять минимум 10 см по всей голове. Волосы не должны быть предварительно подстрижены и/или уложены. Волосы должны быть подстрижены минимум на 5 см за предоставленное время. Старейшины проверят соблюдение данного правила.
2.	Инструменты для бритья	Запрещается брить манекен-головку. Минимальная длина волос должна составлять 2 см.
3.	Инструменты для стрижки	Разрешено использование любых инструментов для стрижки.
4.	Цвет	Можно использовать 3 гармоничных цвета, включая базовый. Зеленый, синий запрещены. Цветные спреи запрещены. Старейшины проверят соблюдение данного правила.
5.	Инструменты для укладки	Разрешено использование любых инструментов для укладки.
6.	Средства поддержки	Средства поддержки и наращивание запрещены.
7.	Украшения	Декоративные элементы запрещены.
8.	Члены жюри	Члены жюри оценивают общее впечатление прически, стиля и цвета. Судьи должны иметь возможность видеть прическу целиком, в том числе верху. В противном случае Старейшины опустят манекен-головки.
9.	Время	40 минут После подачи команды «Стоп» Главным Комиссаром у участников соревнований есть 3 дополнительные минуты на одевание манекен-головок. После этого дополнительное время не предоставляется. В случае несоблюдения данного правила участнику начисляются 5 штрафных баллов).
10.	Оценки	Максимум: 30 баллов Минимум: 25 баллов



Фантазийная прическа.

Женские мастера – Индивидуальный вид

Модель / Манекен-головка

заранее подготовленная работа

Без ограничений в возрасте – участники любого возраста

Участники выходят на арену соревнований со своими моделями, готовыми к оцениванию членами жюри. Старейшины укажут, где им следует расположиться, после чего участники смогут в случае необходимости совершить заключительные поправки за отведенные на это 3 минуты (после подачи сигнала Генеральным Комиссаром).

Разрешается использование одного декоративного элемента, при условии, что он прикреплен непосредственно к модели.

Участники создают фантазийную прическу на модели заранее. Оценка судей основывается на таких критериях, как креативность прически и выраженная идея. После выставления оценок участники соревнований дефилируют со своими моделями на красном ковре вокруг арены соревнований.

Лицо модели свободно от маски и украшений. Художественно оформлено может быть только 20% лица.

Средства поддержки запрещены.

1.	Критерии судейства	Креативность и оригинальность.
2.	Время	3 минуты для заключительных поправок
3.	Оценки	Максимум: 30 баллов Минимум: 25 баллов

В помещениях для подготовки к соревнованиям электрические розетки и зеркала не предоставляются. На арене соревнований на каждого участника предоставляется только 1 розетка максимальной мощностью 2000 Вт. Только один прибор может быть использован одновременно (никаких адаптеров/переходников).



Креативное окрашивание.

Женские мастера – Индивидуальный вид

Модель / Манекен-головка

заранее подготовленная работа

Без ограничений в возрасте – участники любого возраста

Участники выходят на арену соревнований со своими моделями/манекен-головами, готовыми к оцениванию членами жюри. Старейшины укажут, где им следует расположиться, после чего участники смогут в случае необходимости совершить заключительные поправки за отведенные на это 3 минуты (после подачи сигнала Генеральным Комиссаром).

Участники должны представить предварительно выполненную работу с креативным творческим цветом волос.

Длина волос модели может быть длинной или короткой.

Прическа с поднятыми наверх волосами или вечерняя прическа будут оштрафованы. Оценка судей основывается на креативности цвета волос модели или манекен-головы. Запрещено использовать украшения или маску на лице.

Все цвета волос разрешены. Украшения не разрешены.

1.	Критерии судейства	Креативность и оригинальность цвета волос
2.	Время	3 минуты для заключительных поправок
3.	Оценки	Максимум: 30 баллов Минимум: 25 баллов

В помещениях для подготовки к соревнованиям электрические розетки и зеркала не предоставляются. На арене соревнований на каждого участника предоставляется только 1 розетка максимальной мощностью 2000 Вт.

Только один прибор может быть использован одновременно (никаких адаптеров/переходников).



Объёмная длинная кудрявая стрижка.

Женские мастера – **индивидуальный вид**

Модель/манекен - головка

Без ограничений в возрасте – участники любого возраста

Участники соревнований располагаются со своей моделью или манекен - головкой у зеркала с присвоенным им номером; на данном этапе волосы должны быть зачёсаны назад. Во время прохода Старейшин, всех участников соревнований попросят отойти от своих зеркал и подождать рядом с ареной соревнований. После прохода Старейшин, которые расчесут волосы всех моделей и манекен- головок, Генеральный Комиссар позовет участников соревнований обратно к их зеркалам и объявит начало соревнования. Участники могут по желанию увлажнить волосы. Законченная причёска должна иметь коммерческий вид, должна подчеркивать текстуру, тип волос, добавлять объём и визуально увеличивать густоту волос. Готовая работа должна отвечать требованиям моды и запросом современного клиента. Участник должен ориентироваться на предложенные СПиКР образы.

1.	Стрижка	До начала зачёта длина волос должна составлять по краевой линии от 25 - 45 см. Без челки. Волосы не должны быть предварительно подстрижены и/или уложены. Волосы должны быть подстрижены минимум на 5- 10 см за предоставленное время. Старейшины проверят соблюдение данного правила.
2.	Инструменты для бритья	Запрещается брить манекен-головку. Минимальная длина волос должна составлять 2 см.
3.	Инструменты для стрижки	Разрешено использование любых инструментов для стрижки, кроме филировочные ножниц.
4.	Цвет	Можно использовать любые цвета волос. Зеленый, синий запрещены. Цветные спреи запрещены. Старейшины проверят соблюдение данного правила.
5.	Инструменты для укладки	Укладка выполняется по желанию. Разрешено использование любых инструментов для укладки. После укладки волос должен сохранить свою текстуру и остаться кудрявым
6.	Средства поддержки	Средства поддержки и наращивание запрещены.
7.	Украшения	Декоративные элементы запрещены.
8.	Члены жюри	Члены жюри оценивают общее впечатление, качество выполнения стрижки. Ее адаптивность. Судьи должны иметь возможность видеть причёску целиком, в том числе верху. В противном случае Старейшины опустят манекен-головки.
9.	Время	35 минут После подачи команды «Стоп» Главным Комиссаром у участников соревнований есть 3 дополнительные минуты на одевание манекен головок. После этого дополнительное время не предоставляется. В случае несоблюдения данного правила участнику начисляются 5 штрафных баллов).
10.	Оценки	Максимум: 30 баллов Минимум: 25 баллов



Текстурная короткая кудрявая стрижка.

Женские мастера – индивидуальный вид

Модель/манекен - головка

Без ограничений в возрасте – участники любого возраста

Участники соревнований располагаются со своей моделью или манекен - головкой у зеркала с присвоенным им номером; на данном этапе волосы должны быть зачесаны назад. Во время прохода Старейшин, всех участников соревнований попросят отойти от своих зеркал и подождать рядом с ареной соревнований. После прохода Старейшин, которые расчесут волосы всех моделей и манекен- головок, Генеральный Комиссар позовет участников соревнований обратно к их зеркалам и объявит начало соревнования. Участники могут по желанию увлажнить волосы. Законченная прическа должна иметь коммерческий вид, должна подчеркивать текстуру, тип волос, черты лица и быть подобрана индивидуально для данной модели. Готовая работа должна отвечать требованиям моды и запросом современного клиента. Участник должен ориентироваться на предложенные СПиКР образы.

1.	Стрижка	До начала зачета длина волос должна составлять по краевой линии от 10 – 20 см. Без челки. Волосы не должны быть предварительно подстрижены и/или уложены. Волосы должны быть подстрижены минимум на 5- 10 см за предоставленное время. Стрижка выполняется только прямым срезом. (Bob\Bixie\Pixie) Старейшины проверят соблюдение данного правила.
2.	Инструменты для бритья	Запрещается брить манекен-головку. Минимальная длина волос должна составлять 2 см.
3.	Инструменты для стрижки	Разрешено использование любых инструментов для стрижки, кроме филировочные ножниц.
4.	Цвет	Можно использовать любые цвета волос. Зеленый, синий запрещены. Цветные спреи запрещены. Старейшины проверят соблюдение данного правила.
5.	Инструменты для укладки	Укладка выполняется по желанию .Разрешено использование любых инструментов для укладки. После укладки волос должен сохранить свою текстуру и остаться кудрявым
6.	Средства поддержки	Средства поддержки и наращивание запрещены.
7.	Украшения	Декоративные элементы запрещены.
8.	Члены жюри	Члены жюри оценивают общее впечатление, качество выполнение стрижки. Ее адаптивность. Судьи должны иметь возможность видеть прическу целиком, в том числе верху. В противном случае Старейшины опустят манекен-головки.
9.	Время	35 минут После подачи команды «Стоп» Главным Комиссаром у участников соревнований есть 3 дополнительные минуты на одевание манекен головок. После этого дополнительное время не предоставляется. В случае несоблюдения данного правила участнику начисляются 5 штрафных баллов).
10.	Оценки	Максимум: 30 баллов Минимум: 25 баллов



Регламент соревнований
Мужские мастера – Взрослые

Зачёт 1. Классический *Fade . Classic Fade* - **Техника** Мужские мастера – Комбинированная категория **Манекен-головка**

Без ограничений в возрасте – участники любого возраста.

Участники соревнований располагаются у зеркала с присвоенным им номером. Волосы модели или манекен-головки должны быть влажными. Использование косметических средств до начала соревнований запрещено. Всех участников соревнований попросят отойти от своих моделей и подождать рядом с ареной соревнований. Генеральный Комиссар подзовет участников соревнований обратно к их зеркалам и объявит начало соревнования. Дотрагиваться до волос до начала команды «Старт» запрещено.

1.	Длина	Длина волос на макушке произвольная минимум 10 см, в области от затылка до шеи, а также в области над ушами, должна составлять не менее 4 см. Если длина волос меньше, то участнику будут начислены штрафные баллы. Баки или борода могут быть подстрижены заранее.
2.	Инструменты для стрижки	Запрещено использование машинок и триммеров для стрижки. Разрешены только ножницы, филировочные ножницы и бритвы.
3.	Стрижка	Стрижка только нижней зоны до затылочного бугра.
4.	Цвет	В затылочной и боковой зоне разрешен черный цвет. Теменная зона может быть окрашена в белый, черный, коричневый и серебряный. Остальные цвета и цветные спреи запрещены.
5.	Инструменты для укладки	Укладка разрешены все инструменты для укладки.
6.	Стайлинг	Разрешены все фиксирующие средства.
7.	Одежда	За неподобающую одежду будут начислены штрафные баллы. Пиджак обязателен.
8.	Макияж	За макияж, который Старейшины посчитают неподобающим, будут начислены штрафные баллы
9.	Члены жюри	Жюри будет учитывать общее впечатление от стрижки, стиля и цвета. Жюри должно быть в состоянии увидеть полную прическу и лицо манекена. Если данные условия не соблюдены, комитет «Старейшин» установят держатели манекена ниже
10.	Время	35 минут (будут предоставлены 3 дополнительные минуты для одевания МГ после сообщения Главного проверяющего. Дополнительное время им предоставлено не будет. Участники, которые не соблюдают это правило, будут наказаны 5 баллами).
11.	Оценки	Максимум: 30 баллов Минимум: 25 баллов
12.	Штрафные баллы	3 балла за нарушение

В помещениях для подготовки к соревнованиям электрические розетки и зеркала не предоставляются. На арене соревнований на каждого участника предоставляется только 1 розетка максимальной мощностью 2000 Вт. Только один прибор может быть использован одновременно (никаких адаптеров/переходников).



Зачет 2. Классическая стрижка *Classic Cut* - Техника

Мужские мастера –комбинированная категория

Манекен-головка

Без ограничений в возрасте – участники любого возрасту

Участники соревнований располагаются со своими манекен-головками у зеркала с присвоенным им номером. Волосы манекен-головки должны быть смочены до выхода на арену соревнований.

Использование косметических средств до начала соревнований запрещено. Всех участников соревнований попросят отойти от своих манекен-головок и подождать рядом с ареной соревнований. Старейшины проверят, что волосы манекен- головок смочены. Генеральный Комиссар затем подзовет участников соревнований обратно к их зеркалам и объявит начало соревнования.


Дотрагиваться до волос до начала команды «Старт» запрещено.

По завершению работы мужские манекен-головки должны быть расположены ровно, лицом к зеркалу. Если манекен-головка расположена по-другому, то Старейшины ее поправят.

1.	Длина волос	Длина волос сверху определяется по желанию участника. До начала соревнований длина волос в области от затылка до шеи, а также в области над ушами, должна составлять не менее 3 см. В противном случае участнику будут начислены штрафные баллы. Баки могут быть подстрижены заранее.
2.	Инструменты для бритья	Бритье манекен-головки запрещено
3.	Цвет	Разрешен только черный цвет. Цветные спреи запрещены.
4.	Инструменты для стрижки	Машинки и филировочные инструменты запрещены
5.	Стрижка	Затылочная зона должна быть профилирована и градуирована традиционным способом.
6.	Укладка	Разрешены все инструменты и средства для укладки волос
7.	Макияж	За макияж, который Старейшины посчитают неподобающим, будут начислены штрафные баллы.
8.	Одежда	За неподобающую одежду будут начислены штрафные баллы
8.	Члены жюри	Члены жюри оценивают общее впечатление прически и цвета. Судьи должны иметь возможность видеть прическу целиком, в том числе сверху. В противном случае Старейшины опустят манекен-головки.
9.	Время	35 минут (После подачи команды «Стоп» Главным Комиссаром у участников соревнований есть 3 дополнительные минуты на одевание манекен-головок. После этого дополнительное время не предоставляется. В случае несоблюдения данного правила участнику начисляются 5 штрафных баллов).
10.	Оценки	Максимум: 30 баллов Минимум: 25 баллов

В помещениях для подготовки к соревнованиям электрические розетки и зеркала не предоставляются.

На арене соревнований на каждого участника предоставляется только 1 розетка максимальной мощностью 2000 Вт. Только один прибор может быть использован одновременно (никаких адаптеров/переходников).



Зачет 1. Салонная укладка на длинных волосах *Street Style Long* - Салонная мода

Мужские мастера –комбинированная категория

Модель/ Манекен-головка

Без ограничений в возрасте

Участники соревнований располагаются со своими моделями или манекен-головками у зеркала с присвоенным им номером. Волосы модели или манекен-головки должны быть **смочены** до выхода на арену соревнований. **Использование косметических средств до начала соревнований запрещено.** Всех участников соревнований попросят отойти от своих моделей или манекен-головок и подождать рядом с ареной соревнований. Старейшины проверят, что волосы моделей или манекен-головок смочены.

Генеральный Комиссар затем подзовет участников соревнований обратно к их зеркалам и объявит начало соревнования.


Дотрагиваться до волос до начала команды «Старт» запрещено

Конечный стиль не должен быть техническим или прогрессивным. В ином случае участнику будут начислены штрафные баллы. По завершению работы мужские модели или манекен-головки должны быть расположены ровно, лицом к зеркалу. Если модель или манекен-головка расположена по-другому, то Старейшины их поправят.

1.	Длина волос	Длина волос по краевой линии не менее 4 см, в средней затылочной зоне не менее 6 см., в теменной зоне не менее 10 см.
2.	Инструменты для укладки	Расчёски запрещены. Укладка производится при помощи фена и рук.
3.	Цвет	Максимум 2 гармоничных цвета + переходный оттенок. Допустимые цвета: белый, черный, коричневый, блонд, серебристый. Все остальные цвета + цветные распылители запрещены.
4.	Стрижка	Стрижка запрещена
5.	Стайлинг	Разрешены все фиксирующие средства.
6.	Макияж	За макияж, который Старейшины посчитают неподобающим, будут начислены штрафные баллы
7.	Одежда	Одежда вне темы будет наказана штрафными баллами.
8.	Члены жюри	Жюри будет учитывать общее впечатление от стрижки, стиля и цвета. Жюри должно быть в состоянии увидеть полную прическу, в том числе ее верхнюю часть. Если данные условия не соблюдены, комитет «Старейшин» установят держатели манекена ниже.
9.	Время	20 минут (будут предоставлены 3 дополнительные минуты для одевания МГ после сообщения Главного проверяющего. Дополнительное время предоставлено не будет. Участники, которые не соблюдают это правило, будут наказаны 5 баллами).
10.	Оценки	Максимум: 30 баллов Минимум: 25 баллов
11.	Штрафные баллы	3 балла за нарушение

В помещениях для подготовки к соревнованиям электрические розетки и зеркала не предоставляются.

На арене соревнований на каждого участника предоставляется только 1 розетка максимальной мощностью 2000 Вт. Только один прибор может быть использован одновременно (никаких адаптеров/переходников).



Зачет 2. Салонная стрижка с укладкой *Commercial Cut* - Салонная мода

Мужские мастера –комбинированная категория

Модель/ Манекен-головка

Без ограничений в возрасте – участники любого возраста

Участники соревнований располагаются со своими моделями или манекен-головками у зеркала с присвоенным им номером. Волосы модели или манекен-головки должны быть **смочены** до выхода на арену соревнований. **Использование косметических средств до начала соревнований запрещено.** Всех участников соревнований попросят отойти от своих моделей или манекен-головок и подождать рядом с ареной соревнований. Старейшины проверят, что волосы моделей или манекен-головок смочены. Генеральный Комиссар затем подзовет участников соревнований обратно к их зеркалам и объявит начало соревнования. Дотрагиваться до волос до начала команды «Старт» запрещено.

Конечный стиль не должен быть техническим или прогрессивным. В ином случае участнику будут начислены штрафные баллы. По завершению работы мужские модели или манекен-головки должны быть расположены ровно, лицом к зеркалу. Если модель или манекен-головка расположена по-другому, то Старейшины их поправят.

1.	Длина	Длина волос по краевой линии не менее 4 см, в средней затылочной зоне не менее 6 см., в теменной зоне не менее 10 см.
2.	Инструменты для стрижки	Разрешено использование любых инструментов для стрижки.
3.	Инструменты для укладки	Укладка производится только руками и феном, все остальные инструменты запрещены.
4.	Стайлинг	Разрешены все фиксирующие средства
5.	Цвет	Максимум 2 гармоничных цвета + переходный оттенок. Допустимые цвета: белый, черный, коричневый, блонд, серебристый. Все остальные цвета + цветные распылители запрещены.
6.	Макияж	За макияж, который Старейшины посчитают неподобающим, будут начислены штрафные баллы
7.	Одежда	За неподобающую одежду будут начислены штрафные баллы.
8.	Члены жюри	Жюри будет учитывать общее впечатление от стрижки, стиля и цвета. Жюри должно быть в состоянии увидеть полную прическу, в том числе ее верхнюю часть. Если данные условия не соблюдены, комитет «Старейшин» установят держатели манекена ниже.
9.	Время	30 минут (будут предоставлены 3 дополнительные минуты для одевания МГ после сообщения Главного проверяющего. Дополнительное время предоставлено не будет. Участники, которые не соблюдают это правило, будут наказаны 5 баллами).
10.	Оценки	Максимум: 30 баллов Минимум: 25 баллов
11.	Штрафные баллы	3 балла за нарушение

В помещениях для подготовки к соревнованиям электрические розетки и зеркала не предоставляются. На арене соревнований на каждого участника предоставляется только 1 розетка максимальной мощностью 2000 Вт. Только один прибор может быть использован одновременно (никаких адаптеров/переходников) мощностью 2000 Вт.



Зачет 1. Стрижка Коммерческий Fade - *Commercial Fade Cut* - Барбер стилист

Мужские мастера –комбинированная категория


Модель / Манекен-головка

Без ограничений в возрасте – участники любого возраста

Участники соревнований располагаются у зеркала с присвоенным им номером. Волосы модели или манекен-головки должны быть влажными. Использование косметических средств до начала соревнований запрещено. Всех участников соревнований попросят отойти от своих моделей и подождать рядом с ареной соревнований. Генеральный Комиссар подзовет участников соревнований обратно к их зеркалам и объявит начало соревнования. Дотрагиваться до волос до начала команды «Старт» запрещено.

1.	Длина	Длина волос на макушке произвольная минимум 10 см, в области от затылка до шеи, а также в области над ушами, должна составлять не менее 4 см. Если длина волос меньше, то участнику будут начислены штрафные баллы. Баки или борода могут быть подстрижены заранее.
2.	Инструменты для стрижки	Запрещено использование машинок и триммеров для стрижки. Разрешены только ножницы, филировочные ножницы и бритвы.
3.	Стрижка	Стрижка только нижней зоны до затылочного бугра
4.	Цвет	В затылочной и боковой зоне разрешен черный цвет. Теменная зона может быть окрашена в белый, черный, коричневый и серебряный. Остальные цвета и цветные спреи запрещены.
5.	Инструменты для укладки	Укладка производится только руками и феном, все остальные инструменты запрещены.
6.	Стайлинг	Разрешены все фиксирующие средства.
7.	Одежда	За неподобающую одежду будут начислены штрафные баллы. Пиджак обязателен.
8.	Макияж	За макияж, который Старейшины посчитают неподобающим, будут начислены штрафные баллы
9.	Члены жюри	Жюри будет учитывать общее впечатление от стрижки, стиля и цвета. Жюри должно быть в состоянии увидеть полную прическу и лицо манекена. Если данные условия не соблюдены, комитет «Старейшин» установят держатели манекена ниже
10.	Время	35 минут (будут предоставлены 3 дополнительные минуты для одевания МГ после сообщения Главного проверяющего. Дополнительное время им предоставлено не будет. Участники, которые не соблюдают это правило, будут наказаны 5 баллами).
11.	Оценки	Максимум: 30 баллов Минимум: 25 баллов
12.	Штрафные баллы	3 балла за нарушение

В помещениях для подготовки к соревнованиям электрические розетки и зеркала не предоставляются. На арене соревнований на каждого участника предоставляется только 1 розетка максимальной мощностью 2000 Вт. Только один прибор может быть использован одновременно (никаких адаптеров/переходников).



Зачет 2. Стрижка Низкий Fade с укладкой *Skin Fade Cut* - Барбер стилист

Мужские мастера –комбинированная категория

Модель / Манекен-головка

Без ограничений в возрасте – участники любого возраста

Данный вид выполняется на той-же модели или манекен-головке, что и первый вид. Участники соревнований располагаются у зеркала с присвоенным им номером. Волосы модели или манекен-головки должны быть влажными. Использование косметических средств до начала соревнований запрещено. Всех участников соревнований попросят отойти от своих моделей и подождать рядом с ареной соревнований. Генеральный Комиссар подзовет участников соревнований обратно к их зеркалам и объявит начало соревнования. Дотрагиваться до волос до начала команды «Старт» запрещено

По завершению работы модели или манекен-головки должны стоять ровно, лицом к зеркалу. Если голова модели направлена в другую сторону, то Старейшины попросят модель расположиться лицом к зеркалу.

1.	Длина	Длина волос на макушке произвольная минимум 10 см, в области от затылка до шеи, а также в области над ушами, должна составлять не менее 4 см. Если длина волос меньше, то участнику будут начислены штрафные баллы. Баки или борода могут быть подстрижены заранее.
2.	Инструменты для стрижки	Разрешено использование любых инструментов для стрижки.
3.	Цвет	В затылочной и боковой зоне разрешен черный цвет. Теменная зона может быть окрашена в белый, черный, коричневый и серебряный. Остальные цвета и цветные спреи запрещены.
4.	Инструменты для укладки	Все инструменты для укладки запрещены. Укладка только руками и феном - уличный стиль.
5.	Стайлинг	Разрешены все фиксирующие средства.
6.	Одежда	За неподобающую одежду будут начислены штрафные баллы. Пиджак обязателен.
7.	Макияж	За макияж, который Старейшины посчитают неподобающим, будут начислены штрафные баллы
8.	Члены жюри	Члены жюри оценивают общее впечатление прически. Судьи должны иметь возможность видеть прическу целиком, в том числе сверху. В противном случае Старейшины опустят манекен-головки.
9.	Время	35 минут (будут предоставлены 3 дополнительные минуты для одевания МГ после сообщения Главного проверяющего. Дополнительное время предоставлено не будет. Участники, которые не соблюдают это правило, будут наказаны 5 баллами).
10.	Оценки	Максимум: 30 баллов Минимум: 25 баллов
11.	Штрафные баллы	3 балла за нарушение

В помещениях для подготовки к соревнованиям электрические розетки и зеркала не предоставляются. На арене соревнований на каждого участника предоставляется только 1 розетка максимальной мощностью 2000 Вт. Только один прибор может быть использован одновременно (никаких адаптеров/переходников).



Авангардная причёска

Мужские мастера – индивидуальный вид

Манекен-головка

Без ограничений в возрасте – участники любого возраста

Участники выходят на арену соревнований с подготовленными манекен-головками. Полный образ собирается на площадке. После размещения своих манекен-головок у конкурсантов есть 5 минут чтобы подготовить инструменты. Номера зеркал будут распределены заранее. Дотрагиваться до волос до начала команды «Старт» запрещено. Всех участников попросят отойти от своих рабочих мест. Старейшины проверят наличие накладных волос. Тема причёски является свободной и выбирается по желанию участника соревнований. Лицо манекен-головки должно быть свободно от украшений или маски.

Конечный стиль не должен быть техническим или прогрессивным. В ином случае участнику будут начислены штрафные баллы. На финише манекены должны быть представлены лицом вперёд. Если голова манекена наклонена в другую стороны, комитет «Старейшин» может отрегулировать её.

1.	Длина	Длина волос любая. Разрешено использование постижерных и накладных прядей. Полный образ собирается на площадке в отведённое время.
2.	Инструменты для стрижки	Все режущие инструменты разрешены
3.	Цвет	Выбор цвета свободный. Цветные распылители запрещены.
4.	Инструменты для укладки	Все инструменты, включая фен, могут быть использованы для создания причёски
5.	Стайлинг	Разрешены все фиксирующие средства.
6.	Макияж, маски на лице	За макияж, который Старейшины посчитают неподобающим, будут начислены штрафные баллы. Маска, очки или макияж может покрывать не больше 20% лица
7.	Одежда	За неподобающую одежду будут начислены штрафные баллы. Одежда должна подчёркивать и дополнять конечный образ
8.	Члены жюри	Жюри будет учитывать общее впечатление от стрижки, стиля и цвета. Жюри должно быть в состоянии увидеть полную причёску и лицо манекена. В ином случае соответствующим участникам будут начислены штрафные баллы
9.	Время	15 минут
10.	Оценки	Максимум: 30 баллов Минимум: 25 баллов
11.	Штрафные баллы	3 балла за нарушение

В помещениях для подготовки к соревнованиям электрические розетки и зеркала не предоставляются. На арене соревнований на каждого участника предоставляется только 1 розетка максимальной мощностью 2000 Вт. Только один прибор может быть использован одновременно (никаких адаптеров/переходников).



Креативное окрашивание и стрижка

Мужские мастера – индивидуальный вид

Модель / Манекен-головка

Без ограничений в возрасте - участники любого возраста

Участники выходят на арену соревнований со своими моделями/манекен-головками к зеркалам с присвоенным им номером. Волосы должны быть окрашены заранее и зачёсаны назад. Стрижка до начала соревнований запрещена. **Использование косметических средств до начала соревнований запрещено.** Всех участников соревнований попросят отойти от своих моделей или манекен-головок и подождать рядом с ареной соревнований. Старейшины проверят зачёсывание волос назад, после чего участники смогут вернуться к своим зеркалам. Дотрагиваться до волос до начала команды «Старт» запрещено. Запрещается использовать в качестве модели детей младше 18 лет.

По завершению работы мужские модели или манекен-головки должны быть расположены ровно, лицом к зеркалу. Если манекен-головка расположена по-другому, то Старейшины ее поправят.

1.	Длина	Длина волос любая. Наравнение волос запрещено.
2.	Инструменты для стрижки	Разрешено использование любых инструментов для стрижки.
3.	Стрижка	Стрижка должна быть выполнена обязательно в рамках отведённого времени. Заранее стрижку выполнять запрещено. Тату – дизайн разрешен. Он должен подчеркивать дизайн, но не быть основным его элементом (не более 20 %).
4.	Цвет	Разрешено использование любых цветов, кроме цветных спреев. В противном случае участнику будут начислены штрафные баллы
5.	Инструменты для укладки	Разрешено использование любых инструментов для укладки.
6.	Стайлинг	Разрешены все фиксирующие средства (воски, гели, спреи)
7.	Одежда	За неподобающую одежду будут начислены штрафные баллы.
8.	Макияж	За макияж, который Старейшины посчитают неподобающим, будут начислены штрафные баллы. Запрещено использовать украшения или маску на лице
9.	Члены жюри	Члены жюри оценивают креативность и оригинальность цвета волос и его сочетание с формой стрижки.. Судьи должны иметь возможность видеть причёску целиком, в том числе сверху. В противном случае участникам будут начислены штрафные баллы
10.	Время	3 минуты (будут предоставлены 3 дополнительные минуты для одевания МГ после сообщения Главного проверяющего. Дополнительное время предоставлено не будет. Участники, которые не соблюдают это правило, будут наказаны 5 баллами).
11.	Оценки	Максимум: 30 баллов Минимум: 25 баллов
12.	Штрафные баллы	3 балла за нарушение

В помещениях для подготовки к соревнованиям электрические розетки и зеркала не предоставляются. На арене соревнований на каждого участника предоставляется только 1 розетка максимальной мощностью 2000 Вт. Только один прибор может быть использован одновременно (никаких адаптеров/переходников)



Полный модный мужской образ. *Street Style*

Мужские мастера – Индивидуальный вид

Модель / Манекен-головка

заранее подготовленная работа

Без ограничений в возрасте – участники любого возраста

Участники выходят на арену соревнований с готовым моделями. Номера зеркал будут распределены заранее. Тема образа является свободной и выбирается по желанию участника соревнований. Конечный образ не должен быть техническим или прогрессивными. В ином случае участнику будут начислены штрафные баллы. Запрещается использовать моделей младше 18 лет.

На финише модели должны быть представлены лицом в зеркало.

1.	Длина	Длина волос любая. Наращивание волос запрещено.
2.	Инструменты для стрижки	Все режущие инструменты разрешены
3.	Цвет	Выбор цвета свободный. Цветные распылители запрещены.
4.	Инструменты для укладки	Все инструменты, включая фен, могут быть использованы для создания причёски
5.	Стайлинг	Разрешены все фиксирующие средства.
6.	Макияж, маски на лице	За макияж, который Старейшины посчитают неподобающим, будут начислены штрафные баллы. Маска, очки или макияж может покрывать не больше 20% лица
7.	Одежда	За неподобающую одежду будут начислены штрафные баллы. Одежда должна подчёркивать и дополнять конечный образ
8.	Члены жюри	Жюри будет учитывать общее впечатление от образа в целом - стрижки, стиля и цвета. Жюри должно быть в состоянии увидеть полную причёску и лицо манекена. В ином случае соответствующим участникам будут начислены штрафные баллы
9.	Время	3 минуты
10.	Оценки	Максимум: 30 баллов Минимум: 25 баллов
11.	Штрафные баллы	3 балла за нарушение

В помещениях для подготовки к соревнованиям электрические розетки и зеркала не предоставляются. На арене соревнований на каждого участника предоставляется только 1 розетка максимальной мощностью 2000 Вт. Только один прибор может быть использован одновременно (никаких адаптеров/переходников).



Стрижка на длинные волосы(кудри) *Curly Style Long Hair and cut*

Мужские мастера – индивидуальный вид

Модель/ Манекен-головка

Без ограничений в возрасте – участники любого возраста

Участники соревнований располагаются со своими моделями или манекен-головками у зеркала с присвоенным им номером. Волосы модели или манекен-головки должны быть **смочены** до выхода на арену соревнований. **Использование косметических средств до начала соревнований запрещено.** Всех участников соревнований попросят отойти от своих моделей или манекен-головки и подождать рядом с ареной соревнований. Старейшины проверят, что волосы моделей или манекен-головки смочены. Генеральный Комиссар затем подзовет участников соревнований обратно к их зеркалам и объявит начало соревнования. Дотрагиваться до волос до начала команды «Старт» запрещено. **Конечный стиль не должен быть техническим или прогрессивным. В ином случае участнику будут начислены штрафные баллы. По завершению работы мужские модели или манекен-головки должны быть расположены ровно, лицом к зеркалу. Если модель или манекен-головка расположена по-другому, то Старейшины их поправят.**

1.	Длина волос	Длина волос по краевой линии минимум 4 см, на средней затылочной минимум 6 см, в теменной зоне минимум 10 см.
2.	Инструменты для укладки	Разрешены все инструменты для укладки. Может быть заранее выполнена химическая завивка или накрутка.
3.	Цвет	Максимум 2 гармоничных цвета + переходный оттенок. Допустимые цвета: белый, черный, коричневый, блонд, серебристый. Все остальные цвета + цветные распылители запрещены.
4.	Стрижка	Разрешены все инструменты для стрижки. Стрижка должна быть выполнена в рамках отведённого времени
5.	Стайлинг	Разрешены все фиксирующие средства.
6.	Макияж	За макияж, который Старейшины посчитают неподобающим, будут начислены штрафные баллы
7.	Одежда	Одежда вне темы будет наказана штрафными баллами.
8.	Члены жюри	Жюри будет учитывать общее впечатление от стрижки, стиля и цвета. Жюри должно быть в состоянии увидеть полную прическу, в том числе ее верхнюю часть. Если данные условия не соблюдены, комитет «Старейшин» установят держатели манекена ниже.
9.	Время	35 минут (будут предоставлены 3 дополнительные минуты для одевания МГ после сообщения Главного проверяющего. Дополнительное время предоставлено не будет. Участники, которые не соблюдают это правил, будут наказаны 5 баллами).
10.	Оценки	Максимум: 30 баллов Минимум: 25 баллов
11.	Штрафные баллы	3 балла за нарушение

В помещениях для подготовки к соревнованиям электрические розетки и зеркала не предоставляются.

На арене соревнований на каждого участника предоставляется только 1 розетка максимальной мощностью 2000 Вт. Только один прибор может быть использован одновременно (никаких адаптеров/переходников)



Креативная Прическа *Creative Style* -

Мужские мастера – Комбинированная категория

Манекен-головка

Без ограничений в возрасте – участники любого возраста.

Участники соревнований располагаются со своими манекен-головками у зеркала с присвоенным им номером. Волосы манекен-головки должны намочены и зачесаны назад. Всех участников соревнований попросят отойти от своих манекен-головок и подождать рядом с ареной соревнований. После прохода Старейшин, которые расчешут волосы всех манекен-головок, Генеральный Комиссар подзовет участников соревнований обратно к их зеркалам и объявит начало соревнования. Дотрагиваться до волос до начала команды «Старт» запрещено

По завершению работы мужские манекен-головки должны быть расположены ровно, лицом к зеркалу. Если манекен-головка расположена по-другому, то Старейшины ее поправят.

1.	Длина волос	Длина волос – свободна
2.	Инструменты для укладки	Разрешены все инструменты для укладки
3.	Цвет	Разрешено использование до 3-х гармонично сочетающихся цветов. Разрешенные цвета: белый, черный, коричневый, блонд и серебристый. Остальные цвета запрещены. Члены жюри / Старейшины проверят соблюдение данного правила.
4.	Стрижка	Стрижка запрещена
5.	Средства	Разрешено использование всех фиксирующих средств. (гели, воски, спреи)
6.	Наращивание	Наращивание волос запрещено
7.	Макияж	За макияж, который Старейшины посчитают неподобающим, будут начислены штрафные баллы
8.	Одежда	За неподобающую одежду будут начислены штрафные баллы
9.	Члены жюри	Члены жюри оценивают общее впечатление прически и цвета. Судьи должны иметь возможность видеть прическу целиком, в том числе сверху. В противном случае Старейшины опустят манекен-головки
10.	Время	35 минут (После подачи команды «Стоп» Главным Комиссаром у участников соревнований есть 3 дополнительные минуты на одевание манекен-головок. После этого дополнительное время не предоставляется. В случае несоблюдения данного правила участнику начисляются 5 штрафных баллов).
9.	Оценки	Максимум: 30 баллов Минимум: 25 баллов

В помещениях для подготовки к соревнованиям электрические розетки и зеркала не предоставляются.

На арене соревнований на каждого участника предоставляется только 1 розетка максимальной мощностью 2000 Вт.

Только один прибор может быть использован одновременно (никаких адаптеров/переходников).



